

WIJWONEN BUS

#WijVerhuizen

Stappenplan

Huurdersorganisatie

WijWonen
Delft



WIJWONENDELFT



VOOR VERTREK

1. Contract tekenen



Lees de overeenkomst voor het lenen van de bus goed door om te kijken of je akkoord gaat met alle voorwaarden. Vul de overeenkomst in en stuur deze ondertekend naar **verhuisbus@wijwonendelft.nl**, uiterlijk op **dinsdag**. Geef het de volgende naam:

Contract Bus [achternaam] [datum van reservering]

2. Borg overmaken



Zorg dat je **uiterlijk op woensdag** de borg van **200 euro** overmaakt naar het rekening nummer **NL64 INGB 0002 2363 67** met ter naamstelling **Huurdersorganisatie Wijwonen**. Zet in de omschrijving het volgende:

Borg Bus [achternaam] [datum van reservering]

3. Sleutel ophalen



Zodra wij zien dat het contract is ondertekend en je de borg hebt betaald, krijg je **per mail te horen waar en wanneer** je de sleutel van de bus op kan halen. Dit is altijd bij één van onze bestuursleden; je ontvangt zijn of haar telefoonnummer ook via de mail. Deze informatie ontvang je allemaal **minimaal 24 uur** voorafgaand aan de dag dat je de bus wil lenen (dus uiterlijk 1 dag van tevoren).

Er is meer...

4. Bus ophalen



Op de tijd die je hebt afgesproken met het desbetreffende bestuurslid haal je de sleutel op en vervolgens kan je de bus ophalen. Deze zal zich altijd bevinden op de parkeerplaats aan het **Mijnbouwplein in Delft (bij het DUWO kantoor)**. Tevens maak je afspraken over waar en wanneer je sleutel van de bus weer gaat terugbrengen.

nog niet echt bekend in Delft? Klik dan even [hier](#)

5. Schade controleren



Voordat je gaat vertrekken, controleer je de bus eerst op schade. Zo voorkom je dat wij jou deze schade aanrekenen, terwijl deze er misschien allang al was. Als je schade ontdekt, maak er dan gelijk **een foto** van, zodat je achteraf kan aantonen dat jij niet degene bent die de schade heeft veroorzaakt.




6. Google Forms #1

Dit is de laatste stap voordat je gaat vertrekken.

LET OP: Het niet uitvoeren van deze stap voor vertrek zorgt ervoor dat je de borg NIET terugkrijgt.

We willen namelijk dat je **voor vertrek** een Google Forms invult, waarin onder andere gevraagd wordt naar de kilometerstand, de benzinetank, foto's van de bus en materialen in de bus. Scan met je telefoon de eerste **QR code in de bus** en alles zal zich vanzelf wijzen!



#1

Nu ben je helemaal klaar om te gaan verhuizen! Voel je vrij om de stoelen in de bus plat te leggen, zodat je meer ruimte hebt voor al je spullen. De stoelen zouden er zelfs uitkunnen en dat is ook toegestaan, mits je er zelf voor zorgt dat ze er, zodra je de bus weer inlevert, weer netjes allemaal inzitten zoals voor de verhuizing. Dit is wederom een belangrijke eis voor het terugkrijgen van de borg.

Ready to go! Check wel alvast hoe je de bus inlevert


INLEVEREN

1. Tanken



Klaar met verhuizen? Wij hanteren een **vol = vol** beleid, wat inhoudt dat je de bus volgetankt meekrijgt, maar ook volgetankt weer inlevert. Ook dit is een belangrijke eis voor het terugkrijgen van de borg; wij controleren hier dan ook streng op. We vragen je dus ook om een **foto van je tankbon** te maken, zodat je achteraf kan aantonen dat de bus echt weer helemaal volgetankt is.


LET OP: de bus rijdt op **DIESEL**



2. Parkeren



Nadat je getankt hebt en de stoelen weer netjes hebt ingesteld zoals je ze hebt aangetroffen, parkeer je de bus weer op de parkeerplaats aan het **Mijnbouwplein in Delft (bij het DUWO kantoor)**. De plek hoeft uiteraard niet precies hetzelfde te zijn, maar het is wel heel belangrijk dat de bus weer op die parkeerplaats komt te staan. Mocht de **parkeerplaats vol** zijn, neem dan **contact op met het bestuurslid** bij wie je de sleutel hebt opgehaald. Hij of zij zal je dan verdere instructies geven.



3. Google forms #2



Dit is de laatste stap voordat je de bus achterlaat op de parkeerplaats.

LET OP: Het niet uitvoeren van deze stap voordat je de bus achterlaat zorgt ervoor dat je de borg NIET terugkrijgt.

We willen namelijk dat je bij aankomst weer een Google Forms invult, die vragen bevat die vergelijkbaar zijn met de vragen uit de eerste Google Forms die je voor vertrek hebt ingevuld (zie ophalen stap 6). Ook moet je hier een **foto van je tankbon uploaden**. Scan met je telefoon de **tweede QR** code in de bus en alles zal zich weer vanzelf wijzen!

#2





4. Sleutel terugbrengen

Na het invullen van de tweede Google Forms sluit je de bus netjes af en breng je de sleutel op de **afgesproken tijd terug naar één van de bestuursleden**, zoals afgesproken bij het ophalen van de sleutel (zie ophalen stap 3). LET OP: Je krijgt dan de borg niet meteen terug. Wij streven ernaar om deze binnen **10 werkdagen** weer naar je over te maken. Dit heeft ermee te maken dat wij moeten controleren of je de voorwaarden zoals die in het contract staan bent nagekomen. Samengevat is het vooral belangrijk dat je:

- a. Vóór vertrek de eerste Google Forms invult
- b. Geen schade maakt tijdens de verhuizing
- c. De bus weer helemaal voltankt
- d. De bus weer terugzet op de parkeerplaats
- e. De bus zoals je hem vond (en dus schoon!) achterlaat
- f. De stoelen in de bus weer in de juiste opstelling terugzet
- g. Bij het afsluiten van de bus de tweede Google Forms invult
- h. De sleutel terugbrengt

Wij hopen je hiermee voldoende geïnformeerd te hebben! Heb je toch nog vragen of opmerkingen? Laat het dan even weten door te mailen naar verhuisbus@wijwonendelft.nl

Vind je dit een groot succes? Deel het dan vooral op social media met **#WijVerhuizen**, tag ons (!!!) en vertel het door aan je huisgenoten of vrienden die ook bij DUWO huren.

 **WIJWONENDELFT**